

IV3000 Appliceringsguide

IV3000 Slitsad 7cm x 9cm

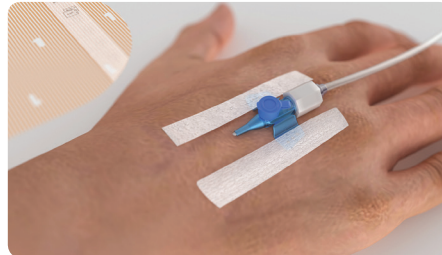
Lämpligt förband för perifera katetrar

Steg A



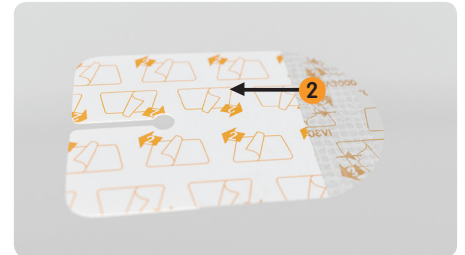
Gör rent och torka noga så området blir torrt. Ta först bort skyddsfilm **1** vid den rundade sidan av förbandet. Den innehåller två remsor med datum.

Steg B



Remsorna kan användas på kateterns vingar eller port för förbättrad säkerhet, säkra slangar eller stabilisera kateterns lumens.

Steg C



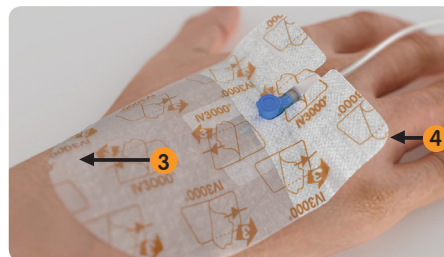
Ta bort skyddspappret **2**.

Steg D



Placera förbandet över kateterns port. Jämna ut kanterna på förbandet.

Steg E



Använd fliken för att försiktigt dra av den övre skyddsfilm **3**. Ta bort skyddspappret på baksidan, dra försiktigt längs med kateterns vingar **4**.

Steg F



Forma filmen runt katetern, se till att förbandet sitter bra och att det känns behagligt för patienten.

Slutligen placera datum etiketten **1** på huden eller på förbandet (utan att skymma katetern).



Borttagning

Dra försiktigt tillbaka vingarna till den punkt där dom når filmsektionen. Ta sen ett hörn på filmen och sträck den parallellt med patientens hud, samtidigt som du stabiliserar patientens hud och katetern med den andra handen. Släpp och upprepa processen.

Beställningsinformation

Förband						
Storlek	5cm x 6cm	6cm x 7cm	7cm x 9cm	9cm x 12cm	10cm x 12cm	11cm x 14cm
Artikel nr	66004011	4007	4006	66004009	4008	66800512
Antal	100	100	100	50	50	25

Wound Management
Smith & Nephew AB
Krokslätts Fabriker 39
431 37 Mölndal
Sverige

www.smith-nephew.com
www.iv3000.com

*Varumärket från Smith & Nephew
© Smith & Nephew maj 2015
15-05366-SV

T +46 (0) 31 746 58 00