

3M

Cavilon™

Skin Care Solutions

**Appliceringsguide för
3M™ Cavilon™ Advanced Skin Protectant**



Hur du applicerar 3M™ Caviion™ Advanced Skin Protectant

För prevention och behandling av fuktrelaterade hudskador (MASD)

Utrustning som behövs:

- ▶ 3M™ Caviion™ Bathing & Cleansing Wipes eller rent vatten
- ▶ Mjuk tvättlapp som inte luddar
- ▶ 3M™ Caviion™ Advanced Skin Protectant
- ▶ Undersökningshandskar

Förbered utrustningen



Placera din utrustning på en ren yta.



Öppna förpackningen med Caviion Advanced hudskyddsmedel och låt applicatorn ligga kvar i plastpåsen.

Placera och tvätta patienten



Placera patienten (exponera huden som skall tvättas, men håll patienten så täckt som möjligt för värme och integritet).



Rengör huden noggrant och försiktigt med ett pH-balanserat rengöringsmedel. t.ex. 3M Caviion Bathing & Cleansing Wipes eller rent vatten. Torka försiktigt av området av intakt hud efter behov. Om områden med skadad hud finns kan eventuell sårvätska torkas av med en kompress.

Byt handskar



Byt handskar.

Varje applicator täcker ett område ungefär lika stort som ett A4-papper.

Mer än en applicator kan användas om det behövs för att täcka större områden.

Se produktdatablad för ytterligare information om kontraindikationer, försiktighetsåtgärder och varningar.

Applicering av 3M™ Cavilon™ Advanced hudskyddsmedel



6 Fatta applicatorn och placera tummen på utkanten av spaken.

Rikta applicatorns skumsvamp nedåt och tryck ordentligt på spaken för att bryta den inre ampullen.

Du kommer att höra ett knäppande eller poppande ljud när ampullen bryts. Det är inte nödvändigt att fortsätta trycka på spaken.



7 Håll applicatorn nedåtriktad i ca 10 sekunder för att tillåta vätskan rinna ut i skumsvampen. Vätskan rinner nedåt med gravitationen så du behöver inte behålla trycket på spaken.

Vätskan kommer inte helt att blöta igenom svampen i ytterkanterna.



8 Applicera Cavilon Advanced hudskyddsmedel genom att försiktigt stryka med skumsvampen över det drabbade området och kringliggande hud. Använd en jämn, svepande rörelse med minimal överlappning av produkten. Applicatorn kan användas i vilken riktning som helst.

Det finns inget behov av att trycka ned applicatorn ytterligare under appliceringen, då detta kan resultera i det blir onödigt blött och ansamling av vätska.



9 Fortsätt appliceringen tills hela området som ska behandlas har täckts.

Det är viktigt att applicera produkten på all hud som exponeras för fukt som t.ex. avföring och / eller urin.



10 Låt torka i minst 30 sekunder eller tills dess att ytan känns torr. Om ett område förbisetts vänta till dess att vätskan har torkat innan du applicerar mer.



11 Om Cavilon Advanced hudskyddsmedel appliceras inuti ett hudveck eller annat område med hud-mot-hud kontakt, se till att hudytorna separeras så att vätskan kan torka helt (åtminstone 30 sekunder) innan huden tillåts återgå till normal position.

Ytterligare information



Återapplicera produkten 2 gånger per vecka. Cavilon Advanced hudskyddsmedel är vattentätt och avlägsnas inte vid rutintvätt. Mer frekvent applicering kan resultera i att produkten byggs på i lager på lager.

Observera att 30 sekunder är den minsta rekommenderade torktid. Torktiden kan variera mellan patienter/användare beroende på hudtyp, svårighetsgrad och orsaken till hudskadan. Torktiden kan sträcka sig från 30 sekunder och i vissa fall upp till 5 minuter eller längre. Det är viktigt att säkerställa att ytan känns torr i synnerhet om patienten/användaren använder blöja eller inkontinensskydd.

Filmen kommer att nättas bort och kräver ingen borttagning. I händelse av att du önskar avlägsna produkten använd ett häftämnesborttagningsmedel som innehåller hexametyldisiloxan (HMDS) eller silikonpolymer.

Det är lämpligt att använda ett häftämnesborttagningsmedel som innehållande HMDS eller silikonpolymer när du avlägsnar ett häftande förband eller kirurgisk tejp från ett område som täckts med Cavilon Advanced hudskyddsmedel.

Upptäck hur 3M™ Cavilon™ Advanced Skin Protectant kan ge dig möjlighet att stoppa, omvända, förebygga – och hjälpa till att göra slut på – MASD.

För mer information, besök 3M.se/endIAD, eller kontakta din 3M-representant.

Beställningsinformation

3M™ Cavilon™ Advanced Skin Protectant

3M Art.no	Storlek	Antal/fp
5050G	2,7 ml applikator	20
5050G-4P	2,7 ml applikator	4



3M Svenska AB
Avdelning Hälsovård
Bollstanäsvägen 3
191 89 Sollentuna
Tel 08-92 21 00
www.3M.se

Cavilon är varumärken inom 3M Company. © 3M 2019.
Alla rättigheter reserverade. OMG60404.

3M

Cavilon™

Skin Care Solutions



3M™ Cavilon™ Advanced hudskyddsmedel

**Prova det ultimata
skyddet.**

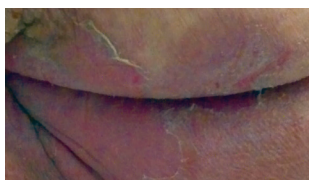


Hudbarriären utmanas ständigt.

Hudskador visar negativa kliniska utfall som leder till potentiella komplikationer som t.ex. infektion, smärta och lidande, och en dålig patientupplevelse. Dessutom förlänger hudskador vårdtiden och ökar kostnaden.

Exponering under längre tid för faktorer som retande ämnen, fukt, friktion, skjuv och häftämnen kan leda till tillstånd med hudnedbrytning, inklusive:

Fuktrelaterad hudskada (Moisture-Associated Skin Damage, MASD)



Inkontinensrelaterad dermatit (IAD)

Allvarlig inflammation orsakad av flytande avföring, blandad inkontinens eller urin, som kan leda till nedbrytning av epidermis.



Peristomal hudskada

Problematiske stomier, ogynnsam stomiposition och hög produktion, speciellt av flytande avföring, kan bidra till hudskada som snabbt kan utvecklas till erosion.



Hudskada runt sår

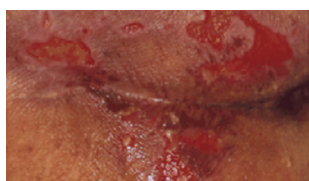
Denna typ av hudskada är ofta förknippad med sår som producerar stora kvantiteter av vätska, som t.ex. bensår eller infekterade sår.



Intertriginös dermatit (ITD)

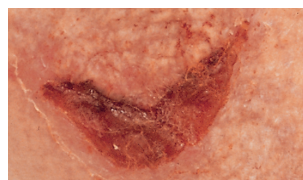
Hudskada mellan hudtytor på grund av interaktionen av friktion och fukt.

Trycksår/skada



Lokal skada på hud och underliggande mjuk vävnad, vanligtvis över ett benutskott eller förknippad med en medicinsk eller annan enhet. Fukt, friktion och skjuv är vedertagna riskfaktorer för utveckling av trycksår/skada.

Häftämnesrelaterad hudskada (MARSI)



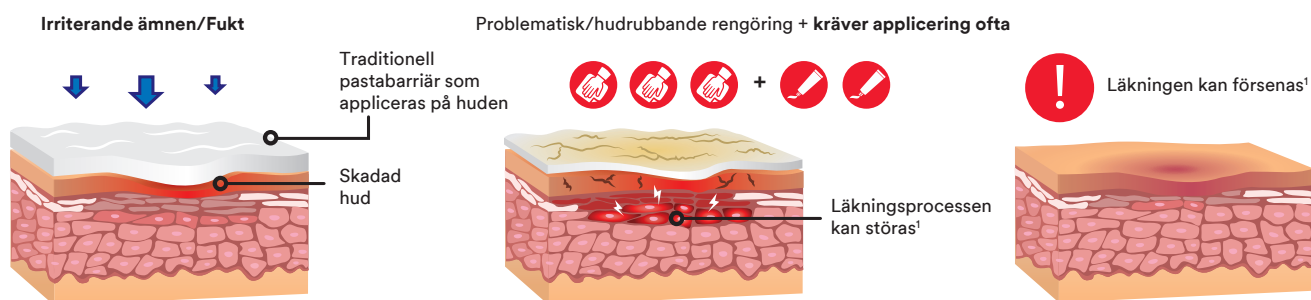
Hudskada, som t.ex. stripping eller maceration, relaterad till användning av häftande produkter.

Begränsningar hos traditionella hudskydd.

Fuktbarriärkrämer, salvor och pastor har länge varit vårdstandarden för hudskydd, men dessa produkter är ofta:

- ▶ Inte effektiva när det gäller att förhindra och hantera hudskador
- ▶ Verkar inte så länge som du behöver
- ▶ Fäster inte på våt, vätskande och skadad hud
- ▶ Kan störa läkning
- ▶ Håller sig inte på plats på huden
- ▶ Orsakar obehag vid applicering, användning och rengöring
- ▶ Är svåra att rengöra och ta bort, och kan orsaka ytterligare hudskador
- ▶ Kan störa hudbedömning
- ▶ Är olämpliga runt en stomi eller fistel

Så fungerar traditionella hudskydd



Nyare teknik som t.ex. rena cyanoakrylater kan också ha begränsningar. Även om de fäster på en våt yta så avges värme under torkning och ytan spricker lätt, vilket försämrar skydd och kräver en ny applicering.



Prova det ultimata skydd som 3M™ Cavilon™ Advanced hudskyddsmedel ger.

Cavilon Advanced hudskyddsmedel använder 3M:s revolutionerande polymer-cyanoakrylatteknik, och är utformat för att hantera måttliga till svåra hudskador och skydda utsatt hud. Den ultratunna men mycket hållbara barriären kan fästa på våta, vätskande ytor och skapa en skyddande miljö som avvisar retande ämnen och stöder läkning.

Fäster på våt,
vätskande, skadad hud²

Tillhandahåller
en effektiv barriär,
som har visat sig
reducera smärtan vid
hantering av IAD²

Engångsapplicator
reducerar risken för
korskontaminering

Applicering
krävs endast
2 ggr i veckan²

Resultaten är tydliga

En klar förbättring jämfört med traditionella behandlingsalternativ. Cavilon Advanced hudskyddsmedel använder ett unikt polymer-cyanoakrylatssystem för att leverera det ultimata skyddet och förebyggandet – även under de mest besvärliga omständigheterna.



Patient med hudskada
på Dag 2



Patient med förbättring
noterad på Dag 4



Se hur vetenskapen bakom hudskydd fungerar.

3M™ Cavilon™ Advanced hudskyddsmedel är en revolutionerande teknik för hanteringen av hudskador och skydd av utsatt hud. Dess sammansättning skiljer sig från alla andra hudskydd och fuktbarriärer, men vad är det som gör det så annorlunda?



Unik, elastomerisk polymer

Polymeren bildar en beläggning som kan sträcka och forma sig, så att den sprickbildning som uppstår med andra fuktbarriärer undviks. Detta säkerställer större barriärintegritet, hållbarhet och skydd mot besvärande retande ämnen som flytande avföring och magvätska, och möjliggör applicering två gånger i veckan.



Revolutionerande polymer-cyanoakrylatsystem

Cyanoakrylaten möjliggör fästning av hudskyddet på skadad hud som är våt och vätskar. När den skyddande beläggningen sitter på huden skapar den en miljö som avvisar retande ämnen och stöder läkning och komfort.

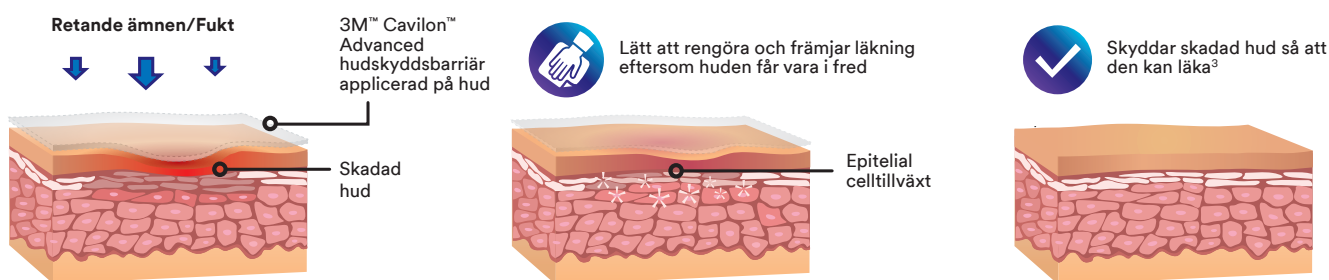
Kom ihåg: om en fuktbarriärprodukt inte kan fästa på den underliggande huden säkert så kan den inte leverera pålitligt skydd.



Icke-svidande lösningsmedel

Polymer-cyanoakrylatsystemet levereras på huden med ett icke-svidande lösningsmedel.

Så fungerar 3M™ Cavilon™ Advanced hudskyddsmedel



Cavilon Advanced hudskyddsmedel andas också, vilket möjliggör transmission av fuktånga som befrämjar hudkomfort. Dessutom kräver det inte borttagning, och ytan rengörs enkelt, vilket underlättar patienters användning och vård av personal.



3M™ Cavilon™ Advanced hudskyddsmedel har många användningsområden.

Fuktrelaterad hudskada (Moisture-Associated Skin Damage, MASD)				Trycksår/skada	Häftämnesrelaterad hudskada (MARSI)
Inkontinensrelaterad dermatit (IAD)	Peristomal hudskada	Hudskada runt sår	Intertriginös dermatit (ITD)		
Hantera skadad eller brusten hud					
Hantera IAD	Hantera peristomal/perifistulär hudskada	Hantera hudskada runt sår (t.ex. maceration)	Skydda yttlig hudskada från fukt och friktion	Hantera ytliga hudskador på ställen där det är svårt att lägga om såret	Hantera ytliga hudskador (t.ex. stripping och hudflikar) orsakade av häftämnen
Skydda utsatt hud					
Skydda intakt hud vid förekomst av diarré eller blandad inkontinens	Skydda hud runt problematiska fekal- eller urinstomier, fistlar eller trakeostomier	Skydda hud runt utsatta sår (t.ex. sår med mycket vätska, som t.ex. diabetesfotsår, bensår eller infekterade sår)		Skydda intakt hud från fukt, friktion eller skjuv	



3M™ Cavilon™
Advanced
hudskyddsmedel

Ultimat skydd som effektivt kan förändra din praktik.




3M™ Cavilon™ Advanced hudskyddsmedel ger dina poliklinik- och vårdhemspatienter en effektiv barriär, som kan hjälpa till att:

- ✓ Förebygga hudskador och bibehålla hudbarriären
- ✓ Skydda mot irriterande kroppsvätskor, till exempel flytande avföring och magvätska
- ✓ Skapa en miljö som stöder läkning
- ✓ Förbättra den övergripande hälsovårdsupplevelsen



3M™ Cavilon™ Advanced hudskyddsmedel kan hjälpa dig och din organisation att:

- ✓ Eliminera behovet av frekventa appliceringar
- ✓ Reducera risken för korskontaminering som kan uppstå vid användning av traditionella produkter med flera användningsområden
- ✓ Erbjuder överlägset värde i kronor som spenderas på hantering av hudproblem
- ✓ Leda till förbättrade resultat bland poliklinik- och vårdhemspatienter



100%
av
patienterna

som rapporterade smärta förknippad med IAD på Dag 1 (n=9) upplevde en minskning av smärta som uppstod på grund av skyddsbarriären som tillhandahålls av Cavilon Advanced hudskyddsmedel.²

Cavilon Advanced hudskyddsmedel kan hjälpa din organisation att spara (per IAD-patient per vecka)*:



4.600 kr.



**16,5 timmar
vårdtid**

Jämfört med användning av traditionell zinkoxidpasta.^{2,4,5,6}

Se det ultimata skydd som Cavilon Advanced hudskyddsmedel ger på [3M.se/endIAD](https://www.3m.se/endIAD)

Beställningsinformation

3M™ Cavilon™ Advanced hudskyddsmedel

Art.nr.	Beskrivning	Antal/förpackning
5050G	2,7 ml applikator (steril)	20
5050G-4P	2,7 ml applikator (steril)	4



För att ta reda mer:



[3M.se/endIAD](https://www.3m.se/endIAD)



0330 053 8938



C3SD@mmm.com

Referenser

- 1 Been RA et al. In vivo methods to evaluate a new skin protectant for loss of skin integrity. Wound Repair and Regen. 2016; 24: 851-859
- 2 Brennan, Mary R.; Milne, Catherine T.; Agrell-Kann, Marie; Ekholm, Bruce P. Clinical Evaluation of a Skin Protectant for the Management of Incontinence Associated Dermatitis: An Open-Label, Nonrandomized, Prospective Study. J of Wound, Ostomy & Continence Nursing. 2017. 44(2):172-180.
- 3 3M-data på fil. EM-05-01 3924.
- 4 Bliss DZ, Zehrer C, Savik K, Smith G, Hedblom E. An economic evaluation of four skin damage prevention regimens in nursing home residents with incontinence. J WOCN 2007;34(2):143-52.
- 5 Bureau of Labor Statistics. Occupational Employment Statistics for 31-1014 Nursing Assistant. (May 2015). Accessed on 5/18/2016 <http://www.bls.gov/oes/current/oes311014.htm>
- 6 Heidegger CP; Graf S; Perneger T; Genton L; Oshima T; Pichard C. The burden of diarrhea in the intensive care unit (ICU-BD). A survey and observational study of the caregivers' opinions and workload. Int J Nurs Stud. 2016 Jul;59:163-8.

3M Svenska AB
Medical Solutions Division
Bollstanäsvägen 3
191 89 Sollentuna
Tel 08-92 21 00
www.3m.se/healthca

3M och Cavilon är varumärken som tillhör 3M Company.
Lämnas till återvinning. © 3M 2019. Alla rättigheter
förbehålls. GF210. J430237 / BR531406-1SE191212

