

**3M** Science.  
Applied to Life.™



3M Medical Solutions Division

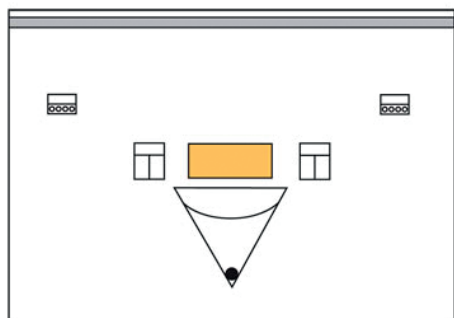

# Förläng din preoperativa huddesinfektion

**6617, 6619 Vertikallakan  
med 3M™ loban™ 2 antimikrobiell incisionsfilm**

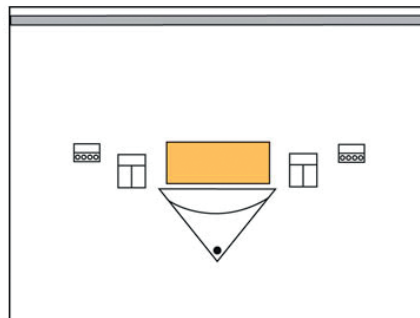
6617, 6619 vertikallakan med 3M™ loban™ 2 antimikrobiell incisionsfilm är allt-i-ett lösningar i två storlekar för höft-/lårbensfrakturer. Speciallakanen är framställda i genomskinligt ogenomträngligt plastmaterial och är enkla att applicera. Uppsamlingspåsen säkerställer god kontroll av blod, kropps- och spolvätskor.

## 3M™ Ioban™ 2

3M™ Ioban™ 2 är en antimikrobiell incisionsfilm som innehåller jodoform, en organisk jodförening. Med 3M™ Ioban™ 2 får du en steril arbetsyta direkt över sårytan genom att incisionsfilmen långsamt och kontrollerat frisätter fria jodmolekyler från häftämnet. På så vis desinficeras huden kontinuerligt och den preoperativa huddesinfektionen förlängs så att bakterienivån på huden hålls låg under längre tid<sup>1</sup>.



Ioban™ 2 6617 320 × 213 cm



Ioban™ 2 6619 328 × 252 cm

## 6617, 6619 Vertikallakan med 3M™ Ioban™ 2 incisionsfilm

6617, 6619 vertikallakan med 3M™ Ioban™ 2 incisionsfilm är allt-i-ett lösningar i två storlekar för höft-/lårbensfrakturer. Speciallakanen är framställda i genomskinligt ogenomträngligt plastmaterial och är enkla att applicera.

Uppsamlingspåsen säkerställer god kontroll av blod, kropps- och spolvätskor. Båda lakanen har instrumentpåse och slanghållare på var sida om incisionsytan. Totalstorleken av 6617 och 6619 vertikallakan är 320 × 213 cm resp. 328 × 252 cm och incisionsytan 48 × 25 cm resp. 70 × 32 cm. Lakanen finns så väl lösa som i set.

**Material;** Polyetylen, polyester (incisionsfilm)

**Häftämne;** Akrylatbaserat, povidonjod (incisionsfilm)

**Tillverkningsland;** USA

**Hållbarhet;** 2 år

**Steriliseringsmetod;** Gammastrålning

**Produkterna är CE-märkta och sterila**

**Förvaring;** I normal rumstemperatur och luftfuktighet

### Beställningsinformation

| Art nr | Produktbeskrivning                      | Ant/fp | Fp/lev fp |
|--------|---|--------|-----------|
| 6617   | 3M™ Ioban™ 2 Vertikallakan 320 × 213 cm | 5      | 4         |
| 6619   | 3M™ Ioban™ 2 Vertikallakan 328 × 252 cm | 5      | 1         |

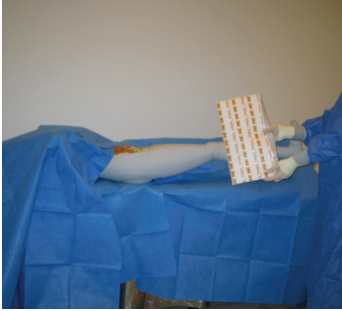
<sup>1</sup> Fairclough JA et al. The prevention of wound contamination by skin organisms by the pre-operative application of an iodophor plastic adhesive drape. J Int Med Res 1986;14:105-9

<sup>2</sup> Tinker MA et al. Granulomatous peritonitis due to cellulose fibers from disposable surgical fabrics: laboratory investigation and clinical implications. Ann Surg 1974; 180:831-5

<sup>3</sup> Yoshimura Y et al. Plastic iodophor drape during liver surgery operative use of the iodophor impregnated adhesive drape to prevent wound infection during high risk surgery. World J Surg 2003; 27:685-8

# Applicering av 6617, 6619 Vertikallakan

1.



2.



3.



4.



5.



6.



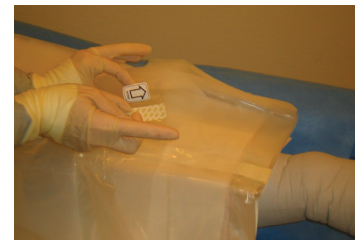
7.



8.



9.



10.



11.



12.



13.



14.



15.





**3M Svenska AB**  
**Medical Solutions Division**  
Herrjärva torg 4  
170 67 Solna  
Tel: 08-92 21 00  
[www.3m.se/msd](http://www.3m.se/msd)

3M, "3M Science. Applied to Life" och Ioban är registrerade varumärken hos 3M Company. Lämnas till återvinning. Tryckt i Sverige. ©3M 2020.  
Alla rättigheter förbehålles. 18756722\_SE20201109