

# Prontosan®

För spolning och upprensning av sår med biofilm

## Bruksanvisning

### Egenskaper:

- Löser upp och avlägsnar biofilm, cellrester, fibrinbeläggning, nekrotisk vävnad mm
- Skyddar granulationsvävnad och epitelisering
- Förebygger infektion
- Säkerställer en sårmiljö som främjar sårhäkning
- Reducerar snabbt lukt och är smärtfri för patienten
- Kan användas med samtliga förband på marknaden
- Ekonomisk fördelaktig då sårbehandlingstiden väsentligt reduceras
- Prontosan är hållbart i upp till 8 veckor efter bruten förpackning
- För upprepat och långvarigt bruk

### Indikation:

- För avlägsning av biofilm i svårårläta sår, akuta sår, I och II gradens brännskador, strålskadad hud samt kemiskt orsakade sår. Prontosan gel X kan även användas till III och IV gradens brännskador
- För att reducera risken för infektion i såret
- För att lossa förband som fastnat i såret

### Produktbeskrivning:

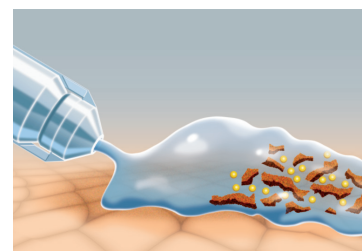
- Luktfri, steril, bruksklar lösning bestående av Polihexanid och Betain
- Dermatologiskt oskadlig
- Hög vävnadstolerans, även hos allergiker
- CE-märkt, Klass III – medicinteknisk produkt



## Wound Bed Preparation med Prontosan®

### Optimal förberedelse

Såret spolras kortvarigt med Prontosan Sårspolvätska för att ta bort lösa beläggningar. Dränk sedan in en kompress med Prontosan Sårspollösning och låt den ligga över såret i 10–15 minuter. Därmed bryts ytspänningen i biofilmen, så att upprensningen blir mer effektiv. Avsluta med att torka av såret med en kompress. Om det gamla bandaget sitter fast i såret, vät förbandet och låt det verka ett ögonblick.

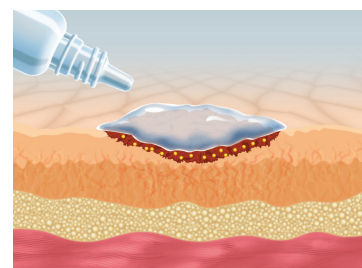


Tensiden Betain i Prontosan® Sårspolvätska bidrar till en effektiv upprensning.

### Bäst effekt ses i kombination med efterföljande användning av Prontosan Sårgel / Gel X

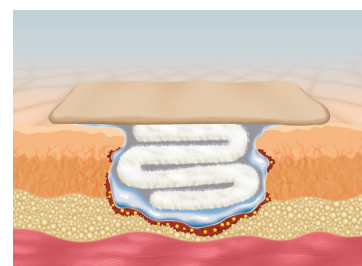
### Behandling av ytliga sår med gel X

Efter spolningen samt behandling med indränkt kompress appliceras Prontosan gel X. Applicera därefter det vanliga förbandet. Sårrets yta bör alltid vara täckt med ett lager gel X.



### Behandling av djupa sår med sårgel

Efter spolning med spolvätskan så skall den belagda ytan i det djupa såret täckas med ett ordentligt lager sårgel. Därefter bandageras såret som vanligt. Lokala rutiner och val av förband bestämmer då byte skall ske.



### Sortimentsöversikt

Artikelnr	Produktnamn	Förpackning
400 484	Prontosan® sårspolvätska, engångsampull 40 ml	24 x 40 ml
400 415	Prontosan® sårspolvätska, flaska 350 ml	10 x 350 ml
400 446	Prontosan® sårspolvätska, flaska 1000 ml (med upphängningsanordning i botten)	10 x 1000 ml
400 240	Prontosan® sårspolvätska, flaska 1000 ml (med upphängningsanordning i botten) + adapter	10 x 1000 ml + 10 adapter
400 567	Prontosan® wound spray, 75 ml	20 x 75 ml
400 515	Prontosan® sårgel 30 ml	20 x 30 ml
400 517	Prontosan® gel X, tub 50 gr	20 x 50 gr
400 508	Prontosan® gel X, tub 250 gr	20 x 250 gr

**B | BRAUN**  
SHARING EXPERTISE

**B. Braun Medical AB**  
Box 110  
182 12 Danderyd  
Tfn 08-634 34 00  
Fax: 08-634 34 34  
mail: info.sverige@bbraun.com  
www.bbraun.se