

3M™ Tegaderm™ HP Foam

Inspektera förbandet ofta. Allt eftersom förbandet absorberar sårsvätska kan en missfärgning uppstå på förbandets ovansida där vätskan avdunstar. När sårsvätska sprider till förbandets kanter eller om förbandet börjar läcka skall förbandet bytas.

- Tegaderm™ HP Foam kan användas i upp till 7 dagar. Hur ofta förbandet behöver bytas beror på typen av sår, mängden sårsvätska och den kliniska situationen. Byt förband minst var sjunde dag, eller enligt behandlingsprotokoll.
- Förbandet kan användas som absorberande täckförband på andra absorberande förband t.ex. alginatförband.
- Förbandet kan klippas för att passa sårets storlek och form. Användning av en icke-steril produkt kan öka risken för kontamination och infektion.
- Täckning av hela skumförbandet med tejp kan reducera filmens andningsförmåga. För att bibehålla vätskeavdunstnings-egenskaperna skall förbandet endast tejpas utmed kanterna.

Beställningsinformation

	Katalognr.	Storlek	Förband/förp.	Lev fp
	90600	5 cm x 5 cm	10	4
	90601	10 cm x 10 cm	10	4
	90602	10 cm x 20 cm	5	6
	90603	20 cm x 20 cm	5	6
	90604	8,8 cm x 8,8 cm Med fönster	10	4
	90605	10 cm x 60 cm	1 rulle/låda	6 rullar

Mer information finns på vår webbplats www.3M.com/tegaderm. Kontakta en representant på 3M Critical & Chronic Care Solutions, eller ring 3M Hälsovård 08-92 21 00.

Dessa produkter kan beställas hos din lokala återförsäljare.



3M Svenska AB
Bollstanäsvägen 3
191 89 Sollentuna
08-92 21 00
www.3M.se

3M™ Tegaderm™
Dressings SIMPLE. DEPENDABLE. TRUSTED.

3M, Coban, Medipore, Micropore och Tegaderm är varumärken som tillhör 3M. Används under licens i Kanada. Lämnas till återvinning. Tryckt i Sverige
© 3M 2014. Alla rättigheter förbehålles. 70-2011-5477-3

3M™ Tegaderm™ HP Foam Polyuretanskumförband

Tegaderm HP Foam



Högabsorberande
genomsläpplig
& följsam

Absorberar & tillåter avdunstning


Innovativ teknologi som absorberar och avdunstar fukt och skapar en optimal sårhelingsmiljö.

- Innovativ vätskehanteringsteknologi
- Unik konstruktion med flera lager ger optimal absorption och genomsläpplighet vilket minskar risken för maceration
- Anpassar sig till varierande mängder sårsvätska för att ge fuktbalans för optimal sårhelning
- Effektiv under kompression



3M™ Tegaderm™ HP Foam

3M™ Tegaderm™ HP Foam är ett högabsorberande förband som inte fastnar i såret. Det består av en formbar polyuretanskumdyna, absorberande nonwoven-lager och en ovansida av tryckt självhäftande polyuretanfilm. Den vattentäta filmen släpper igenom fukt vilket förhindrar ansamling av sårsvätska och fungerar som barriär mot kontamination utifrån, inklusive bakterier och virus.* Förbandet bibehåller en fuktig såråkningsmiljö, vilket har visat sig förbättra såråkningsprocessen.



Vetenskapen bakom 3M:s utmärkta vätskehanteringskapacitet

Först suger det mjuka skumlagret snabbt upp sårsvätska som samlas i det superabsorberande lagret. Sedan distribueras sårsvätskan i det fukttreglerande lagret innan den förångas genom den tunna filmen.

Indikationer för användning

Tegaderm™ HP Polyuretanskumförband är avsett för användning som primär eller sekundär förband för lätt till kraftigt vätskande sår, så som:

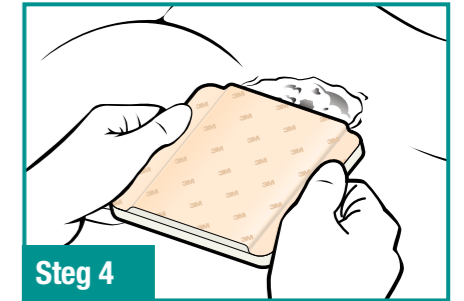
- Trycksår
- Sår i nedre extremiteter inklusive: venösa bensår, arteriella och neuropatiska sår
- Hudflikar
- Tagställen
- Kirurgiska sår
- Skrubbsår
- Ytliga och djupare delhudsbrännskador
- Lämplig för användning runt slangar, tuber och dränage
- Lämplig för användning med kompressionsbehandling

*In vitro tester visar att den transparenta filmen ger en barriär mot virus 27 nm i diameter eller större då förbandet är intakt utan läckage.

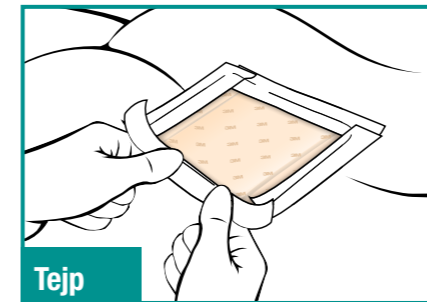
Följ lokala anvisningar och föreskrifter för att förebygga infektioner.

Instruktioner för applicering:

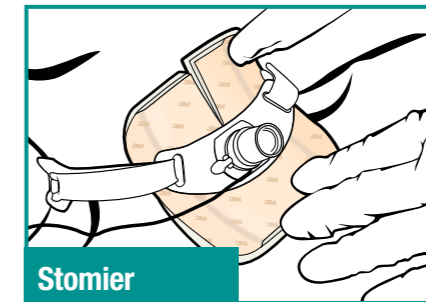
- 1 Rengör såret och kringliggande hud enligt lokala föreskrifter.
- 2 Välj ett förband i lämplig storlek för att säkerställa att skumdynan är större än sårytan. Förbandet kan klippas för att passa sårets storlek.
- 3 Ta ut Tegaderm™ HP Foam förbandet från förpackningen.
- 4 Placera förbandet med den tryckta sidan uppåt över såret så att kanterna når ut över den intakta huden. Fixera förbandet med elastisk eller självhäftande linda, tejp eller annan metod (Se Förbandfixeringsalternativ)



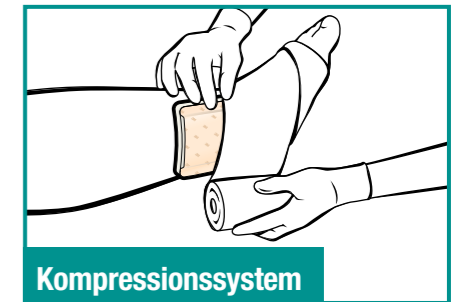
Förbandfixeringsalternativ



Tejp: Tejpa förbandet utmed kanterna (3M™ Kind Removal silikontejp, 3M™ Medipore™ mjuk textiltejp eller 3M™ Micropore™ tejp).
Observera: För att bibehålla vätskeavdunstningsegenskaperna skall förbandet endast tejpas utmed kanterna.



Stomier: Vid användning av förbandet för absorption och skydd runt slangar, tuber och dränage kan förbandet fixeras med hjälp av själva slangen eller fixeras genom att tejpa utmed förbandets kanter.

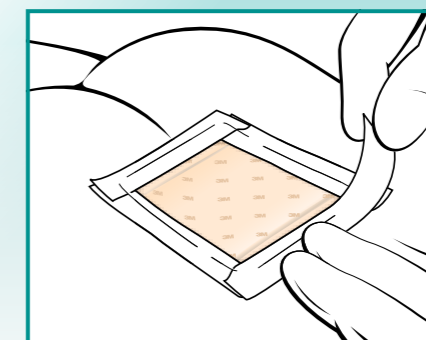


Kompressionssystem för nedre extremiteter: Förbandet kan användas under kompressionssystem så som 3M™ Coban™ 2 lagars kompressionssystem. I regel krävs ingen extra tejping.



Lindor: Vid omläggning av extremiteter fixera med gasbinda, självhäftande linda (3M™ Coban™), tubformad strumpa eller elastisk linda.

Instruktioner för borttagning:



- 1 Avlägsna försiktigt tejpkanterna eller lindan.
- 2 Lyft upp skumförbandet från såret. Om förbandet har fastnat i såret ska det fuktas med vanlig koksaltlösning och försiktigt lossas.
- 3 Kassera förbandet enligt vårdinrättningens gällande föreskrifter.