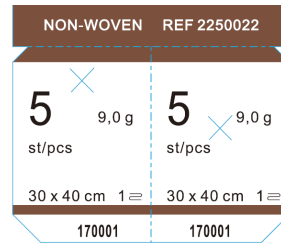


## OP-dukar non-woven med röntgentråd och kontrollkvitto



2250022



Kontrollkvitto

Ingående delar/material	Vikt	Färg
<b>Non-woven:</b> Viskos 70% Polyester 30% Absorptionskapacitet 8,5g (ml)/g	70g/m <sup>2</sup>	Vit
<b>Röntgentråd:</b> Bariumsulfat 60% (BaSO <sub>4</sub> ) och Polypropylen (PP), svetsad		Svart
<b>Omslagsduk:</b> Non-woven	40g/m <sup>2</sup>	Blå
<b>Kontrollkvitto:</b> Medicinskt papper, storlek 9,3 x 8 cm. Delbara klisteretiketter (kontrollkvitto) med färgkod enligt nedan		

Produkten innehåller inte PVC.

Förpackningar	Material	Avfallhantering*
Innerförpackning IFP	medicinskt papper/plast	förbränning/mjukplast
Avdelningsförpackning AFP	kartong	kartong
Transportförpackning TFP	kartong	kartong

\*Använt innehåll sorteras som kontaminerat avfall enligt lokala rutiner.

Produkten uppfyller ISO standard SS-EN 1644-1 Provningsmetoder för kompresser av non-woven-material för medicinskt bruk - Del 1: Non-woven-material för tillverkning av kompresser

Art.nr.	Stl cm	Färgkod	Vikt/st	St/IFP	St/AFP	St/TFP	MBA
2250020	10 x 40	Orange	3 g	5	20 x 5 = 100	6 x 100 = 600	TFP
2250021	20 x 40	Grön	6 g	5	10 x 5 = 50	6 x 50 = 300	TFP
2250022	30 x 40	Brun	9 g	5	8 x 5 = 40	6 x 40 = 240	TFP
2250023	40 x 65	Grå	19 g	1	30 x 1 = 30	6 x 30 = 180	TFP
2250024	40 x 65	Svart	19 g	5	6 x 5 = 30	6 x 30 = 180	TFP
2250025	7,5 x 7,5	Röd	0,4 g	5	75 x 5 = 375	6 x 375 = 2250	TFP

MBA = minsta beställningsbara enhet

### Indikation

OP-duken ska absorbera blod och kroppsvätskor vid operation. Röntgentråden och kontrollkvittona möjliggör kontroll av att inga dukar glömts kvar i patienten efter avslutad procedur antingen genom visuell kontroll eller genomlysning.

### Bruksanvisning





Produkten är avsedd att användas av utbildad sjukvårdspersonal.

1. Öppna avdelningsförpackningen genom att trycka in perforeringen i förpackningens nederkant.
2. Använd rena händer/handskar för att ta ut en innerförpackning.
3. Öppna innerförpackningen och ta ut innehållet med sterila handskar eller pincett.
4. Räkna dukarna så att antalet stämmer med det som är uppgivet på förpackningen och kontrollera att alla dukar har en röntgentråd.
5. Dela kontrollkvittot vid perforeringen och spara delarna på avsedd plats.
6. Dukarna får inte delas eller klippas sönder.
7. Efter avslutad procedur kontrolleras att antalet dukar med tillhörande röntgentråd är detsamma som de sparade kvittona. Exakt hur denna rutin utförs varierar från avdelning till avdelning, det viktiga är att kontrollen görs så att inga dukar lämnas kvar i operationsåret.


### Lagring och hållbarhetstid

Förvaras på torr och sval plats utan direkt solljus eller påverkan från värmekälla.

Produkten är hållbar 5 år från tillverkningsdatum.

	Produkt steriliserad i EO enl. ISO 11135:2014
	Denna produkt är avsedd för engångsbruk. Återanvändning kan innebära risk för bristande prestanda hos produkten
	CE-märkt enl. MDD 93/42/ECC klass IIa, Notified Body: 0197 TÜV Rheinland (Shanghai) Co., Ltd
	Använd inte produkten om förpackningen är skadad. Innehållet är sterilt om förpackningen är oskadad.

SYMBOLER ENL. SS-EN ISO 15223-1:2016

	Förpackningsmaterial är delvis återvinningsbart
[NATURAL LATEX FREE]	Produkten innehåller inte naturlatex

### Övrigt

Tillverkaren svarar själv eller genom annan ekonomisk aktör för anmälan av incidenter till berörd myndighet.

AST Medical AB är certifierad enligt



och ansluten till  **FÖRPACKNINGS & TIDNINGS INSAMLINGEN**

#### Manufacturer:

Shaoxing Yibon Medical Co., Ltd  
Paojiang Industrial Zone  
Shaoxing, Zhejiang  
China

#### Importer:

AST Medical AB  
Backa Bergögata 5  
422 46 Hisings Backa  
Sweden  
[www.astmedical.se](http://www.astmedical.se)

#### EC-REP:

Obelis S.A.  
Bd. Général Wahis 53  
1030 Brussels  
Belgium