



Sterilt handtag med ergonomiskt grepp som gör att katetern aldrig behöver vidröras. Passar till standardpåsar för urinuppsamling eller förlängningsslang.

Aktiveras direkt - Ett lätt tryck på vätskebehållaren med steril saltlösning aktiverar katetern och den är klar att användas direkt.

Diskret design.

Förpackningen fungerar som hygienisk och diskret avfallspåse efter användning.

Mjuka och skonsamma kateterögon.

Tillverkad utan PVC, ftalater eller latex



Alla LoFric-katetrar har vårt unika ytskikt Urotonic™ Surface Technology. Det innebär att katetern är skonsam, säker och lika hal när den dras ut som när den förs in.



Användarvänlig förvaringsbox.

Användning

LoFric® Sense™ engångskatetrar för kvinnor är avsedda att användas för intermittent kateterisering av urinblåsan.

Sterilisering och hållbarhet

Alla katetrar är steriliserade med hjälp av strålning. Information om hållbarhet finns tryckt på förpackningen.

Förpackning

Kateter i styckförpackning.
30 katetrar per kartong.
4 kartonger per transportförpackning.

Material

Hydrofil ytbeläggning: Polyvinylpyrrolidone (PVP).

Kateter: Polyolefinbaserad elastomer, (POBE).

Vätskebehållare: Laminerad folie av polyetyleneterephthalate (PET), aluminium och polyethylene (PE). Sterilt vatten med natriumklorid (NaCl).

Styckförpackning: Laminerad folie av polyester med aluminiumoxid (PET/Alox), linjär lågdensitetspolyethylene (LLDPE), aluminiumfolie.

Produktsortiment

Art nr	Benämning	Längd	Stlk
416 08 20	LoFric® Sense™ Nelaton	15 cm	CH 08
416 10 20	LoFric® Sense™ Nelaton	15 cm	CH 10
416 12 20	LoFric® Sense™ Nelaton	15 cm	CH 12
416 14 20	LoFric® Sense™ Nelaton	15 cm	CH 14

LoFric® Sense™


Instruktioner

Viktig information

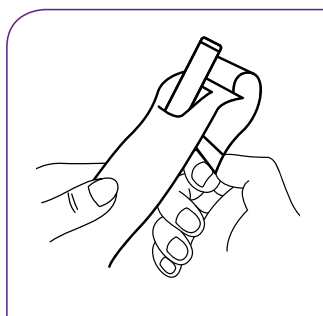
Var noga med att användaren får tillräcklig träning i att utföra kateteriseringen.

Börja med att tvätta händerna med tvål och vatten.

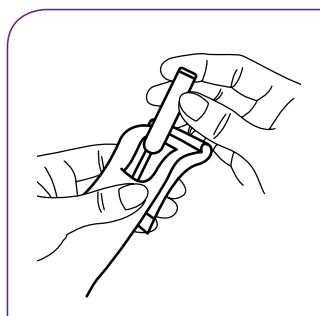
Detta är en engångsprodukt. När den har använts försämras ytbeläggningen och katetern är inte längre steril. Använd enbart saltlösningen som finns i vattenbehållaren för att aktivera katetern.




1. Kläm sönder vattenbehållaren för att aktivera katetern.



2a. Öppna förpackningen.



2b. Håll undan fliken och ta ut katetern



3. Förpackningen fungerar som hygienisk och diskret avfallspåse.